

Fundamental II

Ensino Médio

COMO POSTAR A MINHA REDAÇÃO?



1º PASSO

- Escrever a redação na folha destacável do bloco de redação que receberam no kit do aluno e fotografar pelo celular.
- Se a folha vier com linhas na horizontal, a foto deve sempre ser no sentido do texto (na horizontal também).

GABARITO		SISTEMA DE ENSINO		Nome _____
		Data _____	Turma _____	Cidade _____
		Código do tema _____	Obs. _____	
1				
2				
3				
4				
5				
6				
7				
8				
9				
10				
11				
12				
13				
14				
15				
16				
17				
18				
19				
20				
21				
22				
23				
24				
25				
26				
27				
28				
29				
30				
31				
32				
33				
34				
35				
36				
37				
38				
39				
40				
41				
42				
43				
44				
45				
46				
47				
48				
49				
50				
51				
52				
53				
54				
55				
56				
57				
58				
59				
60				
61				
62				
63				
64				
65				
66				
67				
68				
69				
70				
71				
72				
73				
74				
75				
76				
77				
78				
79				
80				
81				
82				
83				
84				
85				
86				
87				
88				
89				
90				
91				
92				
93				
94				
95				
96				
97				
98				
99				
100				
Observações:		Repertórios:	CS:	Nota:
		R1:		
		R2:		Corretor(a):
		R3:		



2º PASSO

- Baixar o aplicativo CAMSCANNER para converter a fotografia da redação em um PDF



Obs: só aceitaremos PDF para as redações; confiamos apenas no CAMSCANNER pois ele não distorce a imagem na conversão; app disponível na PlayStore e na AppStore (IOS).



3º PASSO

- Inserir o seu arquivo PDF na plataforma da professora

Obs: pode ser pelo celular ou pelo computador (se for pelo computador, envie antes para a sua nuvem ou e-mail)



4º PASSO

- Abra a semana da atividade;
- Clique na proposta de redação;
- Clique em **“ADICIONAR TAREFA”**.



Proposta de Redação - Semana 1

Vence em quinta, 18 fev 2021, 20:00

Tempo restante: 1 dia 10 horas

OBSERVAÇÃO: a proposta está disponível na pasta da professora

A screenshot of a user profile card. At the top left is a circular profile icon. To its right, the name 'Maria Raquel de Resende Paiva' is displayed. Below the name is a horizontal orange line. Underneath the line, the text 'Número da tentativa' is followed by 'Esta é a tentativa 1 (2 tentativas permitidas)'. Below that, it says 'Status de envio: Nenhuma tentativa'. At the bottom, it says 'Status da avaliação: Não há notas'. At the bottom right of the card is an orange button with the text 'Adicionar tarefa'. A large purple arrow points from the left towards this button.

5º PASSO

- Clique na opção **“adicionar”**.


Proposta de Redação - Semana 1

Vence em quinta, 18 fev 2021, 20:00

Tempo restante: 1 dia 9 horas

OBSERVAÇÃO: a proposta está disponível na pasta da professora

Envios de arquivo



Tipos de arquivos aceitos:

Documento PDF .pdf

6º PASSO


- Clique na opção “**escolher ficheiro**” e adicionar o seu arquivo e “**enviar este arquivo**”.

The screenshot shows a file upload dialog box. On the left, there is a sidebar with four options: 'Arquivos do servidor', 'Arquivos recentes', 'Enviar um arquivo' (highlighted in orange), and 'Arquivos privados'. The main area contains the following fields:


- Anexo:** A button labeled 'Escolher ficheiro' is highlighted with a purple arrow pointing to it from the right.
- Salvar como:** An empty text input field.
- Autor:** A text input field containing 'Maria Raquel de Resende Paiva'.
- Escolha a licença ?** A dropdown menu with 'Todos os direitos reservados' selected.
- Enviar este arquivo:** An orange button at the bottom right, highlighted with a purple arrow pointing to it from the left.

7º PASSO

- Se estiver tudo certo com o seu arquivo, clique em “**enviar definitivo**”.


 Maria Raquel de Resende Paiva

Envios de arquivo

 boleto-Dezembro-2019 (1).pdf
17 fevereiro 2021, 09:58

Número da tentativa
Esta é a tentativa 1 (2 tentativas permitidas).
Status de envio: Rascunho (não enviado)

Status da avaliação: Não há notas

 **Última modificação:** quarta, 17 fev 2021, 09:58

[Editar envio](#) [Remover envio](#)

Uma vez que a tarefa for enviada você não poderá mais fazer alterações.

[Enviar tarefa em definitivo](#)



- Confirmar definitivamente o envio do arquivo

Proposta de Redação - Semana 1

Vence em quinta, 18 fev 2021, 20:00

Tempo restante: 1 dia 9 horas

OBSERVAÇÃO: a proposta está disponível na pasta da professora

Confirmar envio

Tem certeza de que deseja enviar seu trabalho para a classificação? Você não será capaz de fazer mais modificações.


Continuar

Cancelar




9º PASSO

- Confirmar o status do meu envio. Repare que apareceu “**enviado para avaliação**” e é assim que sempre precisará aparecer!

 Maria Raquel de Resende Paiva


Envios de arquivo

 boleto-Dezembro-2019 (1).pdf
17 fevereiro 2021, 09:58

Número da tentativa
Esta é a tentativa 1 (2 tentativas permitidas).

✓ **Status de envio:** Enviado para avaliação

Status da avaliação: Não há notas

 **Última modificação:** quarta, 17 fev 2021, 10:01

